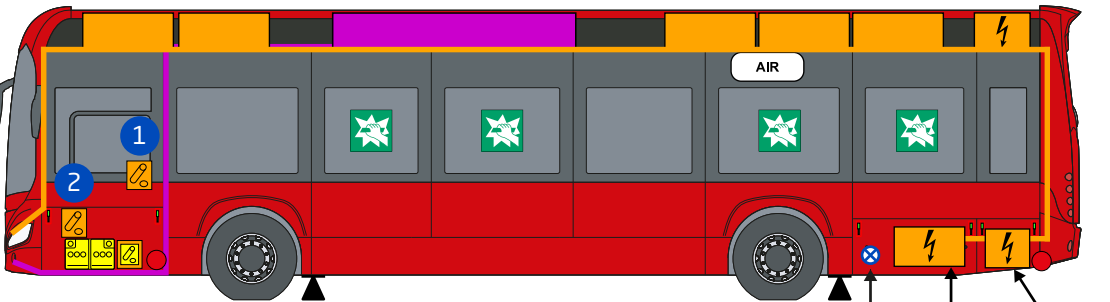
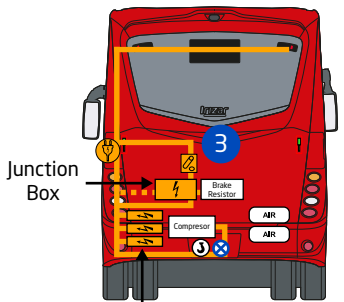
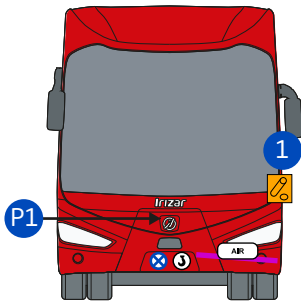
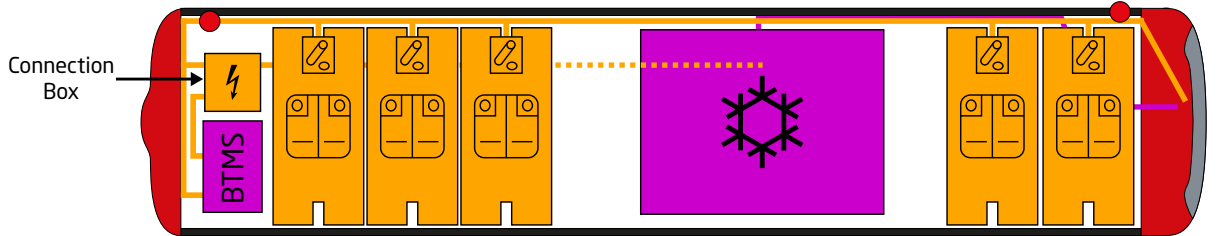


Hoja de rescate - AISA VALDEMORO- ie bus12m

P1 Para abrir la primera puerta pulse el botón del logo delantero.



Convertidores auxiliares

Placa neumática
Motor eléctrico
Inversores

	Batería de baja tensión		Componente de alta tensión		Seccionador de alto voltaje de la batería de alto voltaje		Batería de alta tensión		Cable de alta tensión
	Seccionador de bajo voltaje de la batería de alto voltaje		Depósito de aire		Componente de climatización		Tubería de climatización		Punto de carga (Combo)
	Cilindros de gas a presión		Toma de aire		Punto de elevación		Gancho remolque		Puntos de tierra
	Dispositivo de apertura de puertas en caso de emergencia		Salidas de emergencia		Lunas de emergencia				



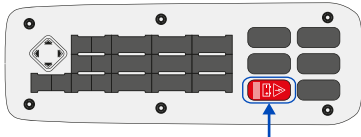
Hoja de rescate - AISA VALDEMORO- ie bus12m

DESCONECTAR LA ALIMENTACIÓN DE ALTA TENSIÓN

Apagar el vehículo:



1 Botón Mando Central de Seguridad



Abre todas las puertas y activa las luces y luces de emergencia.

2 Botón para desconectar las baterías de 24V

3 Botón trasero de parada de emergencia

¿QUÉ HACER EN CASO DE EMERGENCIA?

EN CASO DE ACCIDENTE

P Si es posible, aparte el vehículo fuera de la vía pública sin poner en peligro a las personas que se encuentren en las inmediaciones.



Aparque el vehículo con el freno de mano puesto.

1 Pulse el botón Mando Central de Seguridad 1.



Pongase el chaleco reflectante.



Evacue el vehículo.



Indique el accidente utilizando el triángulo de emergencia.



Llame a los servicios de emergencia (112), indicando que se trata de un vehículo eléctrico.



Si es posible y necesario, ayude a la gente. Utiliza el botiquín de primeros auxilios.



Avisé al puesto de control.



Para más información, consulte nuestra página

Irizar iService

After-Sales online service

EN CASO DE INCENDIO

LA EVACUACIÓN DEL VEHÍCULO TIENE PRIORIDAD SOBRE LA EXTINCIÓN DEL FUEGO.



¡ATENCIÓN! EL FUEGO PUEDE PROVOCAR EXPLOSIONES.



Si es posible, aparte el vehículo de la vía pública. No estacione el vehículo cerca de edificios o árboles, de lo contrario existe el riesgo de que se propague el fuego.



Aparque el vehículo con el freno de mano puesto.

1

Pulse el botón Mando Central de Seguridad 1



Evacue el vehículo.

SI EL FUEGO SE HA INICIADO EN EL TECHO, NO INTENTE LUCHAR CONTRA EL FUEGO ABANDONE EL VEHÍCULO LO ANTES POSIBLE.



Lucha contra las llamas:

- Si la causa del incendio está en el interior del vehículo.
- Si el fuego impide la evacuación de los y las pasajeras.



Aléjese al menos 50 metros del vehículo.

EL HUMO EN UN ESPACIO CERRADO PUEDE PROVOCAR ASFIXIA Y MAREOS.



Si el vehículo se encuentra en un espacio cerrado, active el sistema de renovación de aire y evacúe a todo el personal presente.



Llame a los servicios de emergencia (112), indicando que se trata de un vehículo eléctrico



Avisé al puesto de control.